

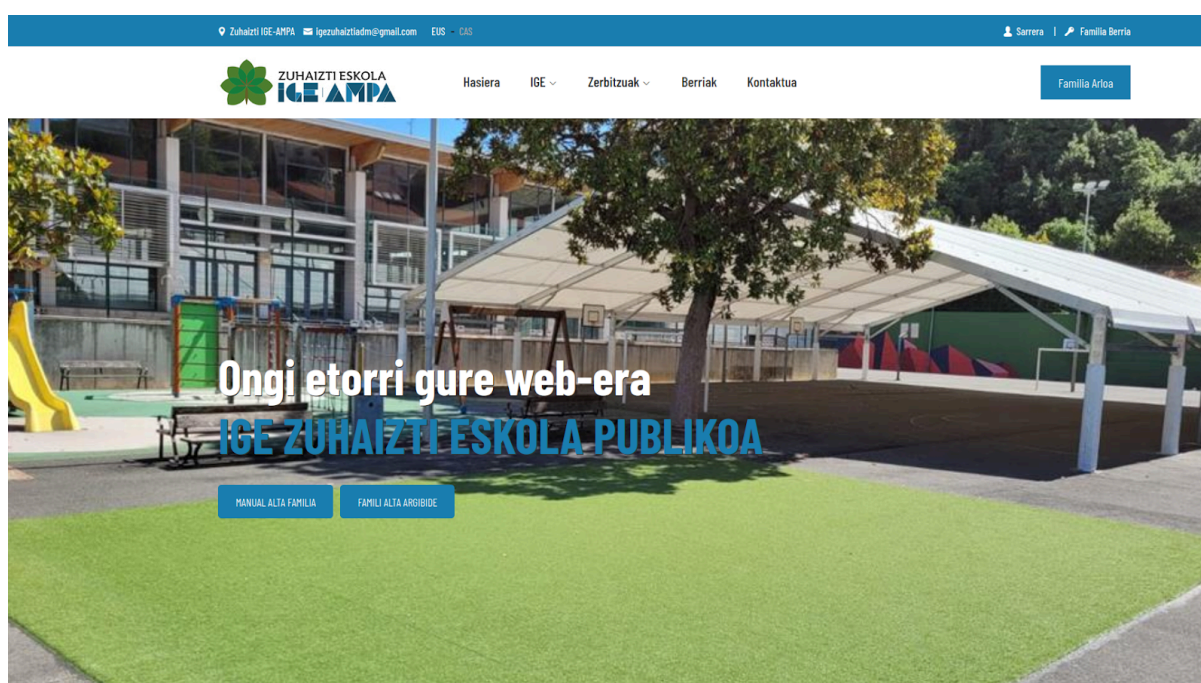
FAMILIA BERRIENTZAKO ALTA ESKU-LIBURUA

Dokumentu honetan familia berri bati Zuhaitziko IGEak familien eskura jartzen duen software berrian izena emateko bete beharreko urratsak adierazten dira.

Alta prozesu hau IGEaren webgune berrian hasten da, www.igezuhaitzi.org. Webgunean sartzen garenean, urrats hauek jarraitu beharko ditugu:

1.- 'Familia berria' botoia sakatu

Lehenengo urratsa 'Familia berria' botoia sakatzea da, webgune berriaren goiko eskuineko izkinan agertzen dena:



2. Tutore eta seme-alaba kopuruari buruzko informazioa bete

Aurreko botoia sakatzean aplikazioak inprimaki batera eramango gaitu, bertan tutoreen kopurua eta ikastetxean matrikulatutako seme-alaben kopurua sartu ahal izateko. Inprimakiak horrelako itxura du:

Familia berrientzako alta eskatzeko formularioa

1 Alta emateko aukerak 2 Formularioa

Guraso/tutore kopurua

Seme/alaba kopurua

- Tutoreak bananduta dituzten familien kasuan:
 - ‘Guraso/Tutore kopurua’ sailean aukeratu **tutore 1**.
 - Alta-prozesuan agertuko diren atalak tutoreetako baten datuekin bete.
 - Bigarren tutorea IGEarekin harremanetan jarri beharko da igezuhaiztiadm@gmail.com helbide elektronikoaren bidez.
 - Bi tutoreek seme-alaben datuak ikusi ahal izango dituzte, bai eta haien jarduerak administratu ere, beste tutorearen datuak ikusi gabe.
- Zuhaizti ikastetxean 2024-2025 ikasturtean matrikulatutako seme-alaben kopurua adierazi behar da (Biterin eta Ategorrietan emandako HH2 ikasturtetik hasita, Aldakoenean emandako LH6 ikasturtera arte).

Bi eremu horiek bete ondoren, ‘Hurrengoa’ botoia sakatu behar da.

3.- Tutorearen edo tutoreen informazioa betetzea

2. urratsa amaitu ondoren, aplikazioak formulario batera eramango gaitu, eta bertan tutorearen (edo, hala badagokio, tutoreen) datuak sartu beharko ditugu. Tutore bakoitzak honako informazio hau eman beharko du:

- NAN
- Izen abizenak
- Helbide elektronikoa
- Telefonoa
- Sexua

Gainera, IGEaren kuotak ordaintzeko modua sartu beharko da (oraingoz, banku-helbideratzea soilik eskaintzen da aukera gisa), baita kuotak kargatzeko kontu-zenbaki bat ere (IBAN kodea).

Informazio hau eman beharko den pantailak honelako itxura izango du:

Familia berrientzako alta eskatzeko formularioa

1 Alta emateko aukerak 2 Formularioa

Egin beharreko urratsak:
Bete formularioa eta bidali.
IGE lehenbailehen jarriko da zurekin harremanetan eskaera egiten duzunean.

Kuotak ordaintzeko modua

Ordaintzeko modua (*)

Tutore 1 oinarrizko datuak

NAN-AIZ (*)

Izena (*)

Abizena 1 (*)

Abizena 2

Sexua (*)

Email (*)

Errepikatu Email

Harremanetarako telefonoa (*)

Kuotak ordaintzeko modua

Ordaintzeko modua (*)

Helbideratua

IBAN Cuenta bancaria (*)

IBAN cuenta

Titular cuenta (*)

Titular de la cuenta familiar

Oharra: oso garrantzitsua da posta elektronikoa zuzen sartzea, posta horren bidez bidaliko baitira IGERen plataformara sartzeko gakoak. Gainera, guraso-elkarteak mezu elektronikoko horiek erabiliko ditu familiekin harremanetan jartzeko, horreatarako beharrik balego.

4.- Seme-alaben informazioa bete

Tutoreei buruzko informazioa sartu ondoren, ikastetxean matrikulatutako seme-alaben oinarrizko datuak gehitu beharko dira.

Eta eta ikasturte akademikoa zehazterako orduan, seme-alaba 2024-2025 ikasturtean zein ikasturtetan matrikulatuta egongo den aipatuko da. Taldea ezagutzen ez bada (A edo B izan ohi da), utzi '*Taldea*' laukitxo hutsik.

Prozesuaren zati honetan, adingabeen datu pertsonalak eta irudiak tratatzeko politika irakurtzeko aukera dago. IGEan gauzatutako jardueretan argazkigintzako eta ikus-entzunezko materiala erabiltzeko baimena onartu edo baztertu behar da, dagokion aukera markatuta.

Informazio hori sartzeko pantailak honako itxura du:

Seme/alaba 1 oinarrizko datuak

Izena (*)

Abizena 1 (*)

Abizena 2

Sexua (*)

Jaiotzeko data (*)

Etapas (*)

Maila (*)

Talde/Gela

ADINGABEEN DATU PERTSONALAK ETA IRUDIAK TRATATZEKO BAIMENA

[ADINGABEEN DATU PERTSONALAK ETA IRUDIAK TRATATZEKO POLITIKA IKUSI](#)

- IGE-AMPA ZUHAIZTI ESKOLARI baimena ematen diot erakundearen egiten diren jardueren argazki- eta ikus-entzunezko materiala erabiltzeko.
- Ez diot baimenik ematen IGE AMPA ZUHAIZTI ESKOLARI erakundearen egiten diren jardueren argazki- eta ikus-entzunezko materiala erabiltzeko.

Pribatutasun-politikaren onarpen-laukia markatu ondoren, *'Bidali Eskaera'* botoia sakatu ahal izango dugu:

[Bidali eskaera](#)

Behin botoi hori sakatuta, nabigatzailea itxi ahal izango dugu. Eskaera beteta egongo da, eta aplikazioan sartzeko gakoak posta elektronikoaren bidez jaso arte itxaron beharko da. Posta elektronikoa ez da berehala jasoko; gehienez 24 orduko epean jasoko da.

5. Aplikaziora sartu

Eskaera bidaltzean, bi mezu elektroniko jasoko ditugu familia berriaren alta-prozesuan zehar emandako posta-helbideetan:

- Eskatera bidali dela berresteko posta
- Ongietorriko posta, honako hauek barne:
 - IGEaren plataformara sartzeko pantailarako esteka
 - Plataformara sartzeko gakoak (erabiltzailea eta pasahitza)

Bigarren mezu horrek itxura hau du (horiz plataformara sartzeko esteka erakusten da, baita erabiltzailea eta pasahitza non agertzen diren ere):

IGE-AMPA ZUHAIZTI - Datos de acceso a la plataforma web de la AMPA para las familias del colegio ▶ Recibidos x

11:40 (hace 10 minutos) ☆ 🔒 ↶ ⋮

Notificaciones Web-IGE-AMPA ZUHAIZTI <no-reply@igezuhaizti.org>
para mí

ZUHAIZTI ESKOLA IGE-AMPA

Estimada/o PCINCOPI CINCOPI CINCOPI.

Zuhaiztiko IGE-k Familiak Kudeatzeko Plataforma aurkezten dizu.

Mezu honekin batera, IGEren webguneko eremu pribatura sartzeko pasahitzak jasoko dituzu.

Hemen, eskolaz kanpoko ikasleei aurretiko izen-ematea nola egin azaltzen duen informazio-bideo batez gain, familia guztiak kontutan hartu beharreko informazio guztia aurkituko duzu.

Kontsultaren bat baduzu, jarri gurekin harremanetan posta elektronikoz igezuhaiztiadm@gmail.com edo WhatsApp.z bidez 611468040 telefonoan.

Ongietorri!!!

La AMPA de Zuhaizti te presenta la Plataforma de Gestión de Familias.

Adjunto a este mail recibirás las claves de acceso al área privada de la Web del AMPA Zuhaizti.

En dicho área encontrarás un vídeo informativo de cómo realizar la preinscripción a las extraescolares además de toda la información que consideramos relevante y a tener en cuenta por todas las familias.

En caso de que tengas alguna consulta no dudes en ponerte en contacto con nosotros a través el mail igezuhaiztiadm@gmail.com o via WhatsApp 611468040

¡¡¡Bienvenid@!!!

DATOS DE ACCESO:

USUARIO: debe usar su DNI-NIE

CONTRASEÑA: IGE3o5SDoG

En su primer acceso a la aplicación, ésta le dirigirá a una pantalla donde deberá revisar y cumplimentar algunos datos necesarios. De igual manera recomendamos que revise y modifique si es necesario, el resto de sus datos personales y datos de sus hijos en el colegio, una vez haya accedido al área privada.


ENLACES DE ACCESO:

Web de la AMPA: www.igezuhaizti.org

Área privada para familias: [ACCESO FAMILIAS](#)

Atentamente,
Junta AMPA

Por favor, NO respondez a este mensaje, es un envío automático
Para cualquier cuestión que quieras hacernos llegar, escríbenos a: igezuhaiztiadm@gmail.com

 **ZUHAIZTI ESKOLA
IGE-AMPA**

IGE-AMPA ZUHAIZTI
Aldakortea K. 1,
20012 Donostia, Gipuzkoa

‘FAMILIEN SARBIDEA’ botoia sakatzean, familien eremu pribatura sartzeko pantailara iritsiko gara. Bertan, jasotako erabiltzailea eta pasahitza sartu eta ‘Sartu’ botoia sakatu besterik ez dugu egin beharko:



1. ERREGISTRATUTAKO FAMILIEN
SARBIDEA

ZURE NAN EDO NIE



SARTZEKO PASAHITZA



Nire pasahitza ahastu dut

Sartu





- EDO -

ERREGISTRATU GABEKO FAMILIAK










FAMILIA ALTA ESKAERA


NANa eta pasahitza zuzenak badira, zuzenean sartuko gara eremu pribatuan. Bertatik gure seme-alaben jarduerak kudeatu ahal izango ditugu:


ZUHAIZTI ESKOLA IGE Zuhaitzi EUS     ABAITA ABAITA, AITAP

Familien gunea Hasiera


 ABAITA ABAITA, AITAP
Informazio pertsonala

-  Datu pertsonalak
-  Nire seme - alaben datuak
-  Kontrataturako zerbitzuak
-  Bazkide-kuota ordaintzeko modua
-  Zerbitzu bakoitzeko kuota
-  Banku ordainagiriak

 Ekintzen egutegia ikusi
Hurrengoak: 0


 ZALANTZARIK BADUZU?

Guraso Elkarreak familien eskura jartzen dituen zerbitzuak plataforma honetatik errazago kudeatzen ditu.




Eskolaz kanpokoak

Berango Merana guraso-elkarrearen eskolaz kanpoko jarduerak




Ofertas Socios

Consulta las ofertas, beneficios y descuentos en establecimientos colaboradores



Dokumentuak

Familien eskura jarritako IGEren dokumentuak



Jakinarazpenak

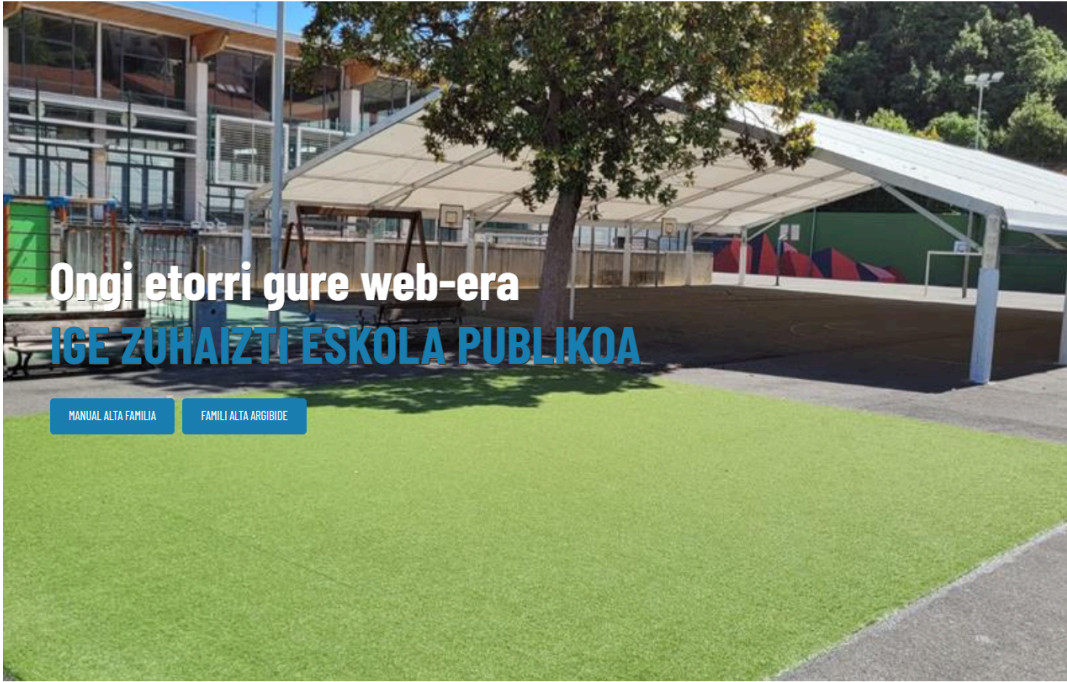
IGEk bidalitako emailak eta jakinarazpenak kontsultatu

Zure seme-alaben jardueren eta harrera-zerbitzuen egutegia

Jun 10 - 14 2024 Mes Semana Día

	Lun 6/10	Mar 6/11	Mie 6/12	Jue 6/13	Vie 6/14
Día-entero					

Oharra: Erabiltzailea eta pasahitza buruz ikasten baditugu, IGEaren web orriaren bidez (www.igezuhaitzi.org) sar gaitzke eremu pribatuan, goiko eskuineko izkinan aurkituko dugun ‘Sarrera’ botoia sakatuz:



Ongi etorri gure web-era

IGE ZUHAIZTI ESKOLA PUBLIKOA

[MANUAL ALTA FAMILIA](#)

[FAMILI ALTA ARGIBIDE](#)